




会場図面/コンセント回路図（会議室 3）

仕様	
面積	約108m ² ※管理区画や柱等を含む。
天井高	平均 2,950mm
床	タイルカーペット
壁	クロス貼

1回路の最大容量は、
2,000[W]【20[A】】ですが、
安全率(90%)を見込んで、
負荷容量が1,800[W]【18[A】】以下
となるようにしてください。
なお、市販されている
器具(延長コード等)を
ご利用になる場合には、
定格容量を必ず確認し、
守るようにしてください。

 ...壁コンセント

 ...床コンセント

 ...テレビ端子

